

# Cooperative Sociali e Abitazione

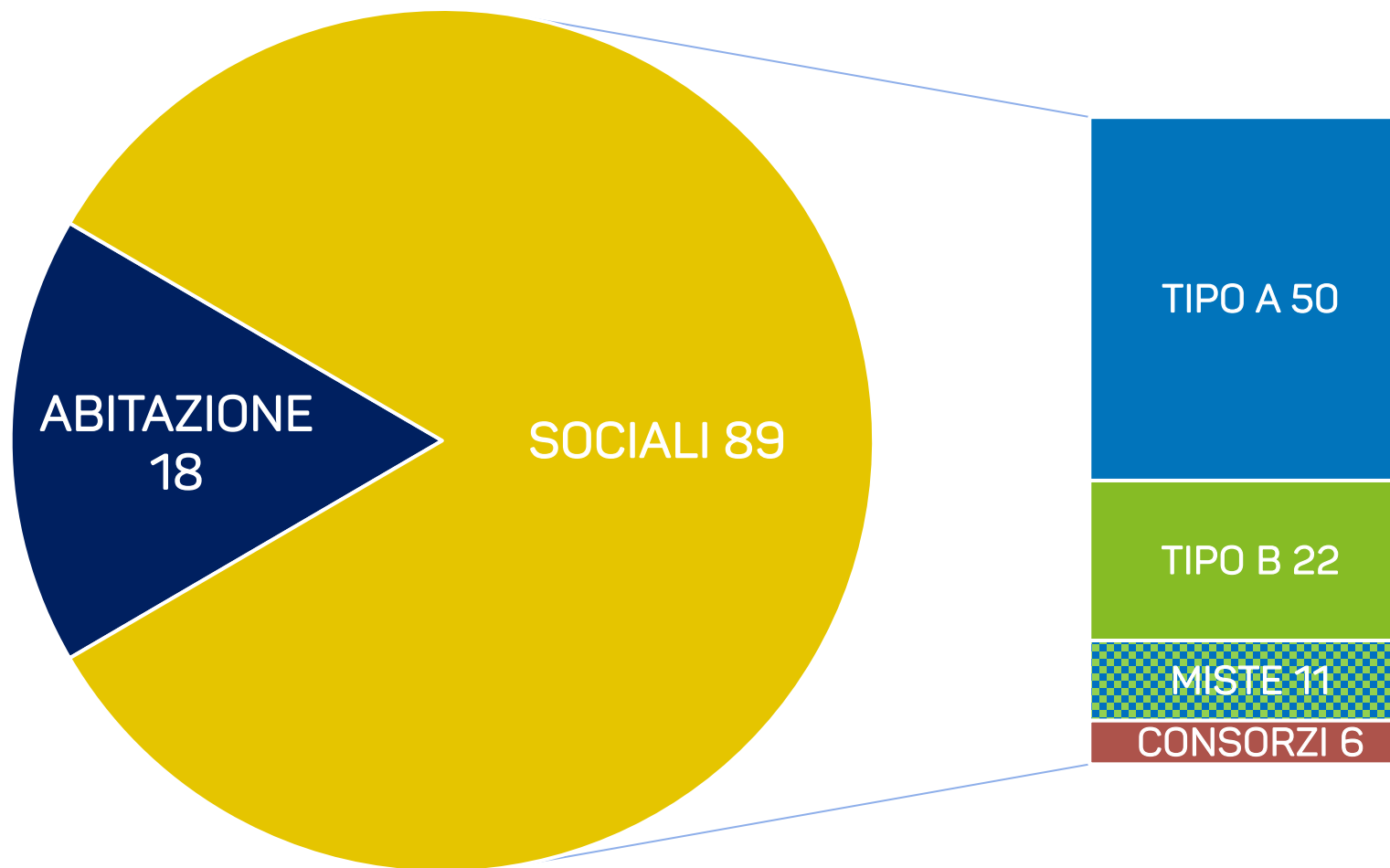


CONVEGNO DI SETTORE

Trento, 09 maggio 2023

# Andamento economico del settore

# Cooperative sociali e di abitazione associate ad oggi



# Cooperative sociali ad oggi

	MISE	FTC
ad oggi	121	89
di cui liq.	9	2

73,5%

	MISE	FTC	Ex	No
2007	2	2		
2008	3	2		
2009	1	1		
2010	1	1		
2011	2	2		
2012	5	4	1	
2013	4	4		
2014	10	5		1
2015	7	2		1
2016	7	3		
2017	4	1		
2018	1	0		
2019	2	1		
2020	2	1		1
2021	3	2		
2022	2	0		
2023	0	0		
TOT	56	31	1	3

47,4%

	cancellazioni e libro soci FTC	liq	inc	re c
2007	1			1
2008	1	1		
2009	1	1		
2010	0			
2011	2	2		
2012	4	3	1	
2013	2		2	
2014	1		1	
2015	8	7	1	
2016	2	1	1	
2017	1	1		
2018	5	1	4	
2019	3		1	2
2020	1	1		
2021	3	3		
2022	2	1	1	
2023	2		1	1
TOT	39	22	13	4

56,4%

33,3%<sup>4</sup>



# Le imprese sociali in Trentino ad oggi

ARTE SELLA IMPRESA SOCIALE	BORGO VALSUGANA
ATOS S.R.L. IMPRESA SOCIALE	ROVERETO
BLOOMING S.R.L. IMPRESA SOCIALE	TRENTO
DINAMICA IMPRESA SOCIALE S.R.L.	SELLA GIUDICARIE
FM IMPRESA SOCIALE S.R.L.	ROVERETO
GESTIONE SERVIZI ALLA PERSONA S.R.L. IMPRESA SOCIALE	ROVERETO
INFUSIONE IMPRESA SOCIALE	TRENTO
KAIRE - IMPRESA SOCIALE S.R.L.	TRENTO
KNACADEMY IMPRESA SOCIALE SRL	ROVERETO
LA RUOTA S.R.L.	TRENTO
MITUTELA - SOCIETA' DI MUTUO SOCCORSO ENTE DEL TERZO SETTORE	TRENTO
MUTUA ARTIERI ETS, SOCIETA' DI MUTUO SOCCORSO	TRENTO
NUOVO ASTRA - CULTURE - INCONTRI - COMUNITA' S.R.L. IMPRESA SOCIALE in sigla "NUOVO ASTRA S.R.L. IMPRESA SOCIALE"	TRENTO
OASI S.R.L. IMPRESA SOCIALE	TRENTO
OFFICINE SOLIDALI TARENTINE S.R.L. IMPRESA SOCIALE	CASTEL IVANO
RUOTA LIBERA IMPRESA SOCIALE S.R.L.	ROVERETO
SOCIALTEK S.R.L. - IMPRESA SOCIALE	ROVERETO
SOCIETA' AGRICOLA TUTTOVERDE S.R.L. IMPRESA SOCIALE	TRENTO
SVILUPPO CASTELPERGINE S.R.L. IMPRESA SOCIALE	TRENTO

140 imprese sociali  
di cui  
121 cooperative sociali  
2 mutue  
15 srl  
2 associazioni



# Cooperative di abitazione ad oggi

	MISE	FTC
ad oggi	24	14+4
di cui liq.	7	3

58,3%

	MISE	FTC	Ex
2007	1	1	
2008	1	1	
2009	1	0	
2010	2	0	1
2011	1	0	
2012	2	1	
2013	0	0	
2014	0	0	
2015	0	0+1	
2016	1	1	
2017	0	0	
2018	0	0	
2019	0	0	
2020	1	1	
2021	2	2	
2022	2	1+1	
2023	1	0	
TOT	15	8+2	1

53,3%

	cancellazioni e libro soci FTC	liq	rec
2007	5	5	
2008	2	2	
2009	7	6	1
2010	1	1	
2011	1	1	
2012	7	7	
2013	3	3	
2014	0	0	
2015	4+1	4+1	
2016	3+1	3+1	
2017	5	5	
2018	4	4	
2019	1	1	
2020	2+3	2+3	
2021	3	3	
2022	2+1	2+1	
2023	0	0	
TOT	50+6	49+6	1

25,4<sub>anni</sub>

7,8<sub>anni</sub>



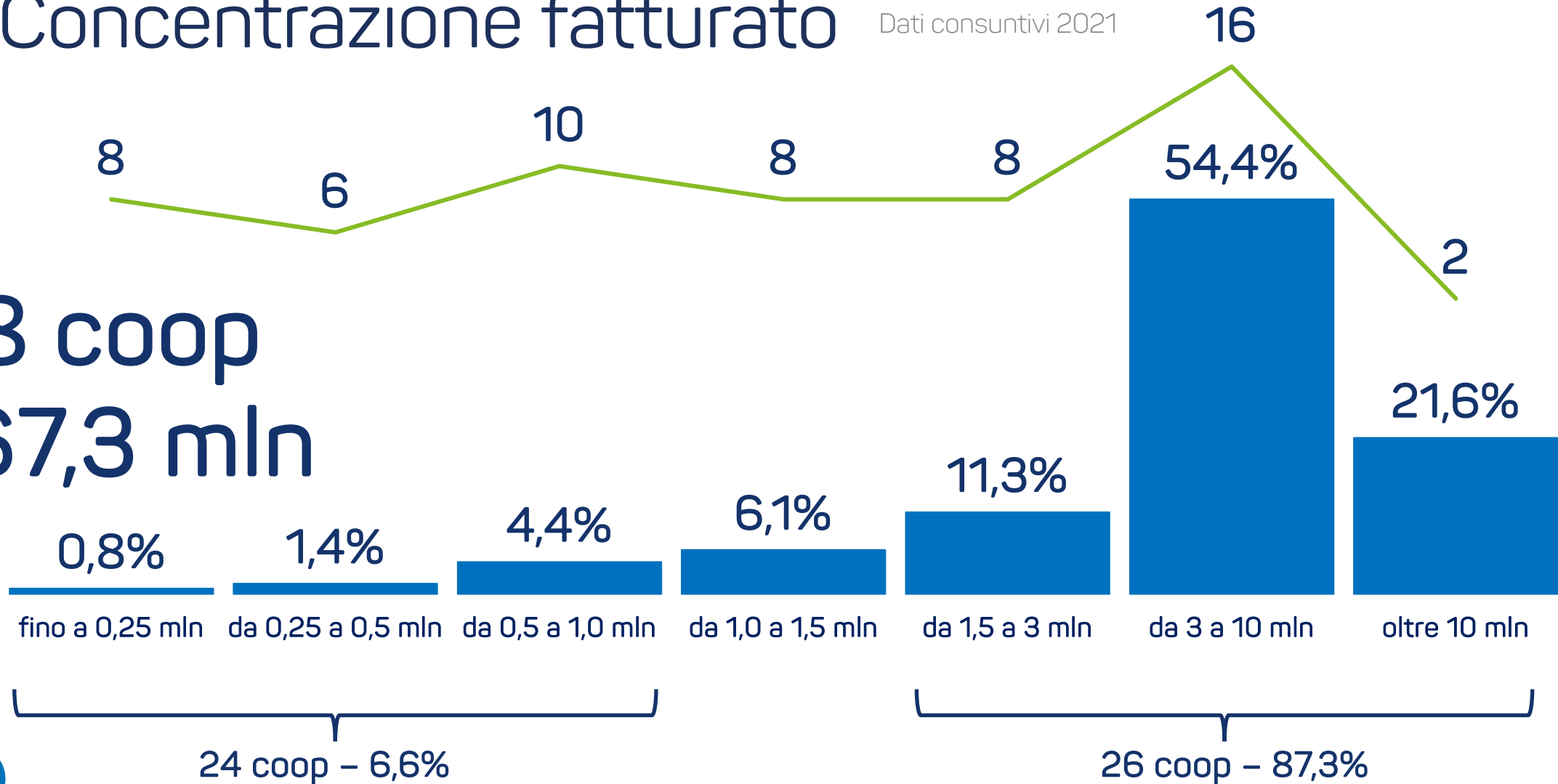
# Valore della produzione



# Concentrazione fatturato

Dati consuntivi 2021

58 coop  
167,3 mln

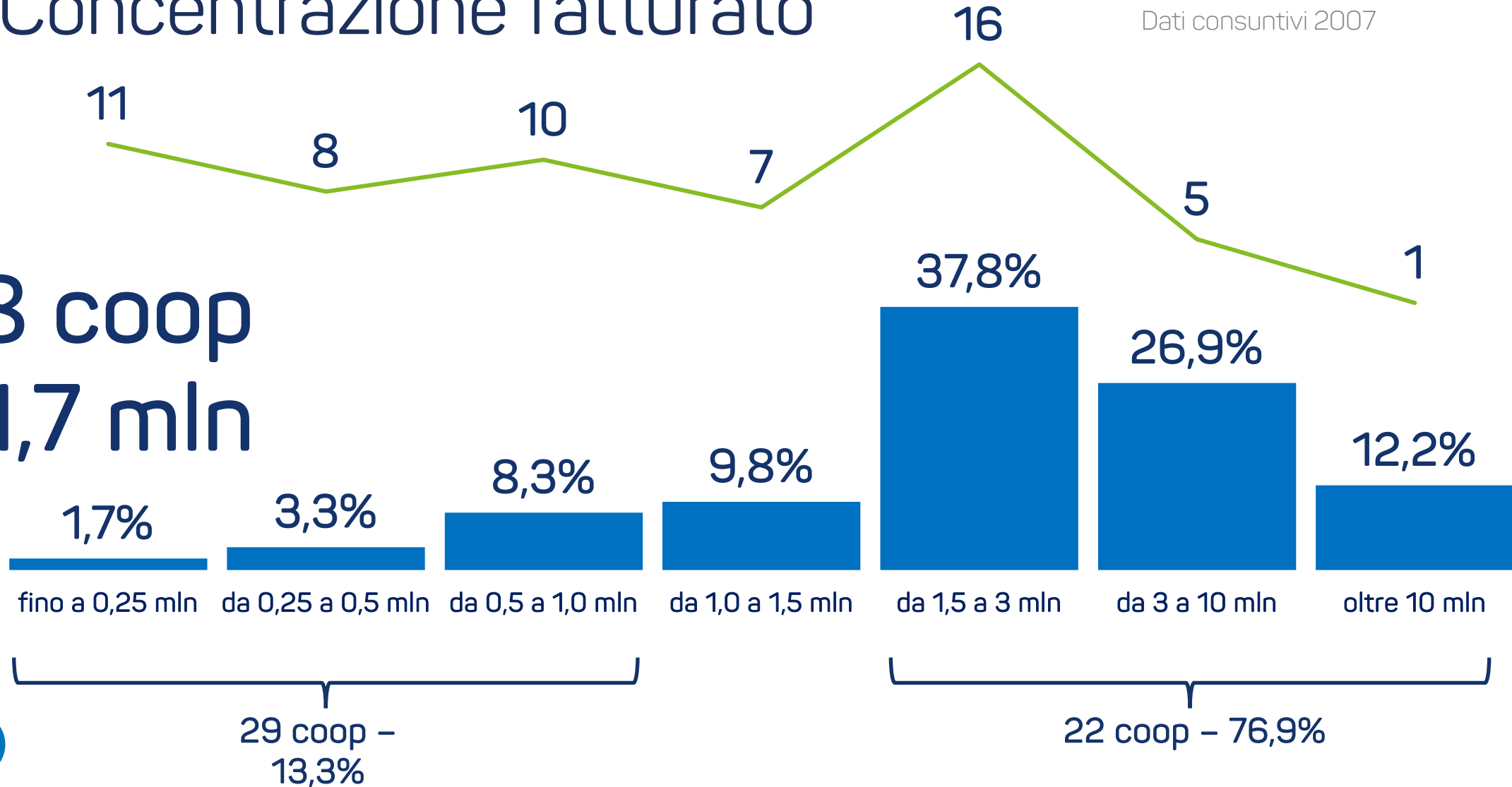


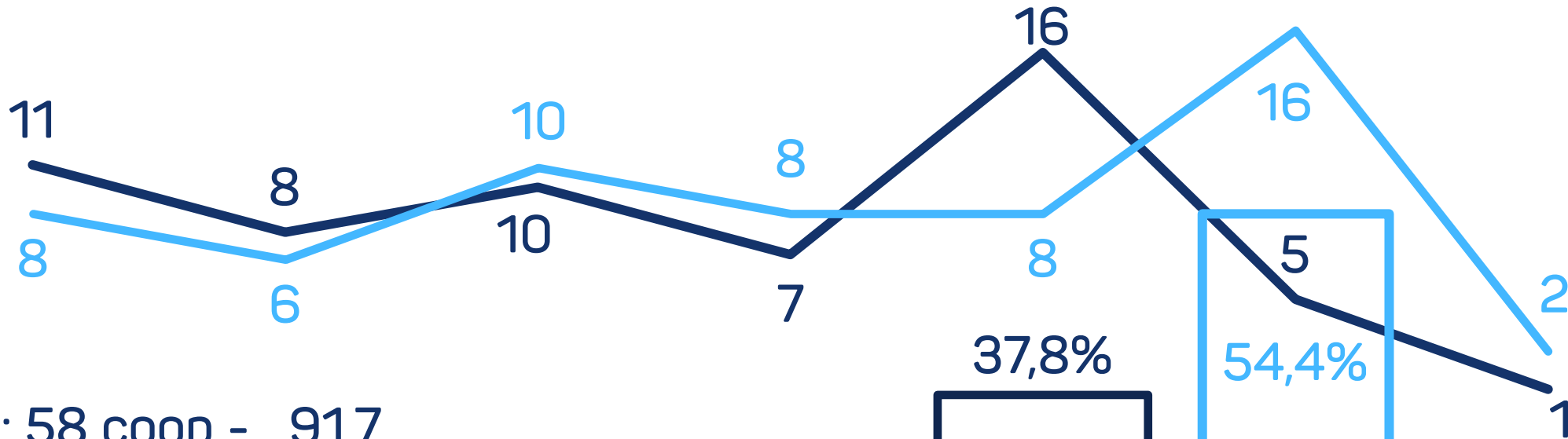


# Concentrazione fatturato

Dati consuntivi 2007

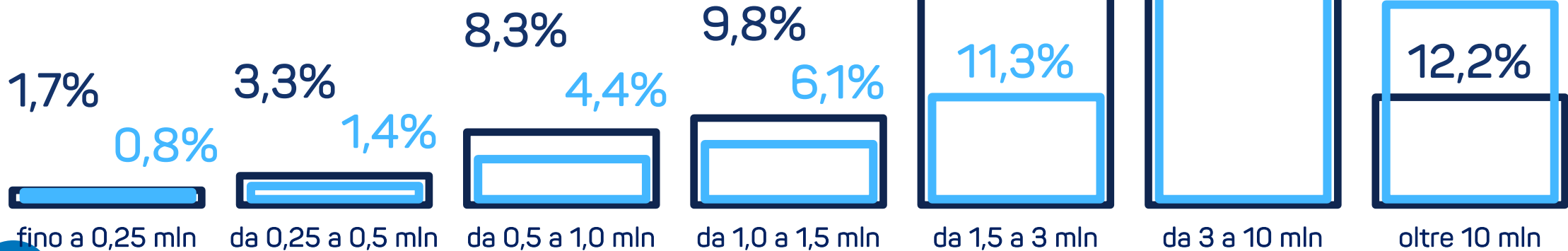
58 coop  
91,7 mln





2007: 58 coop - 91,7 mln

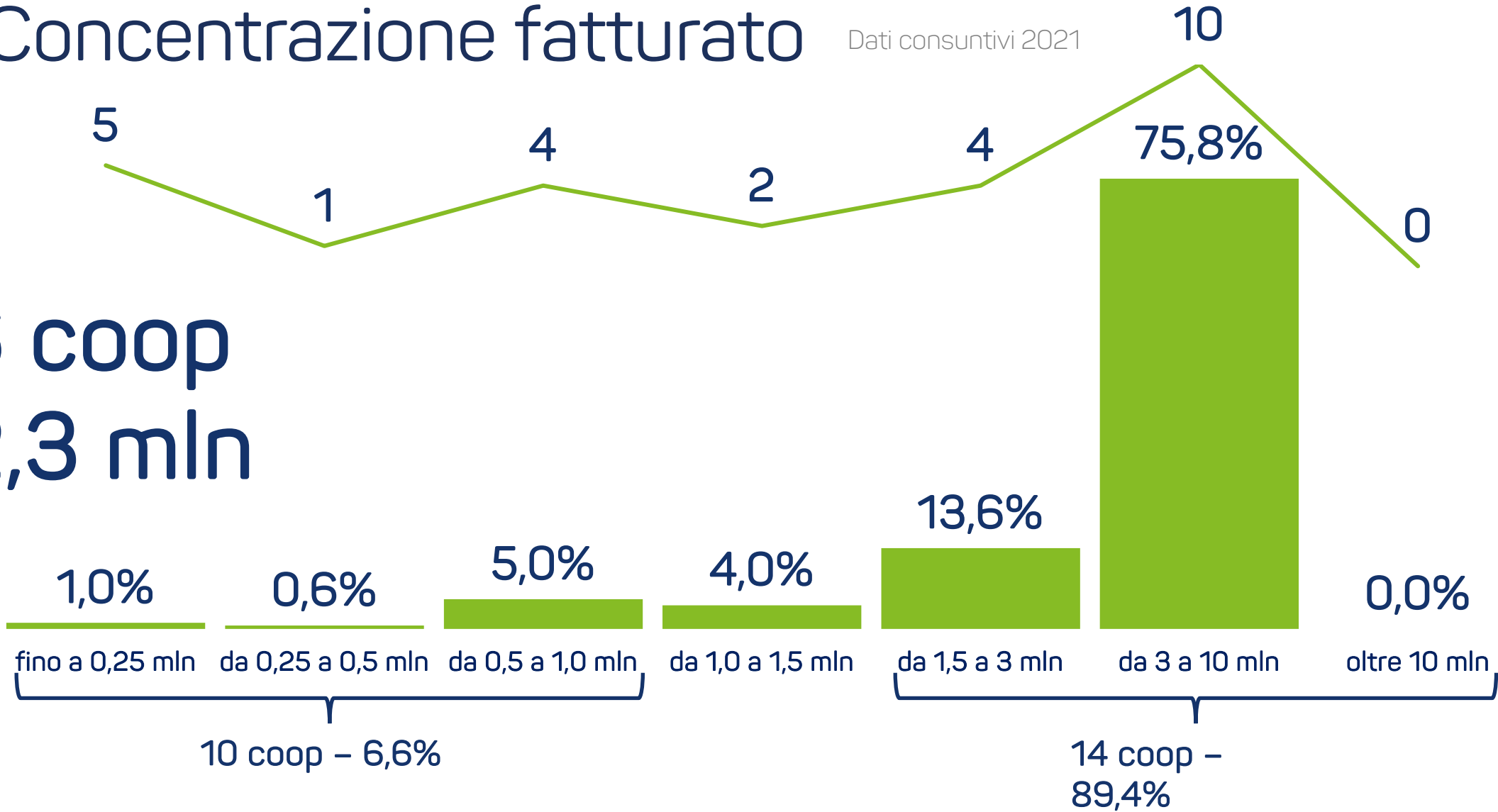
2021: 58 coop - 167,3 mln



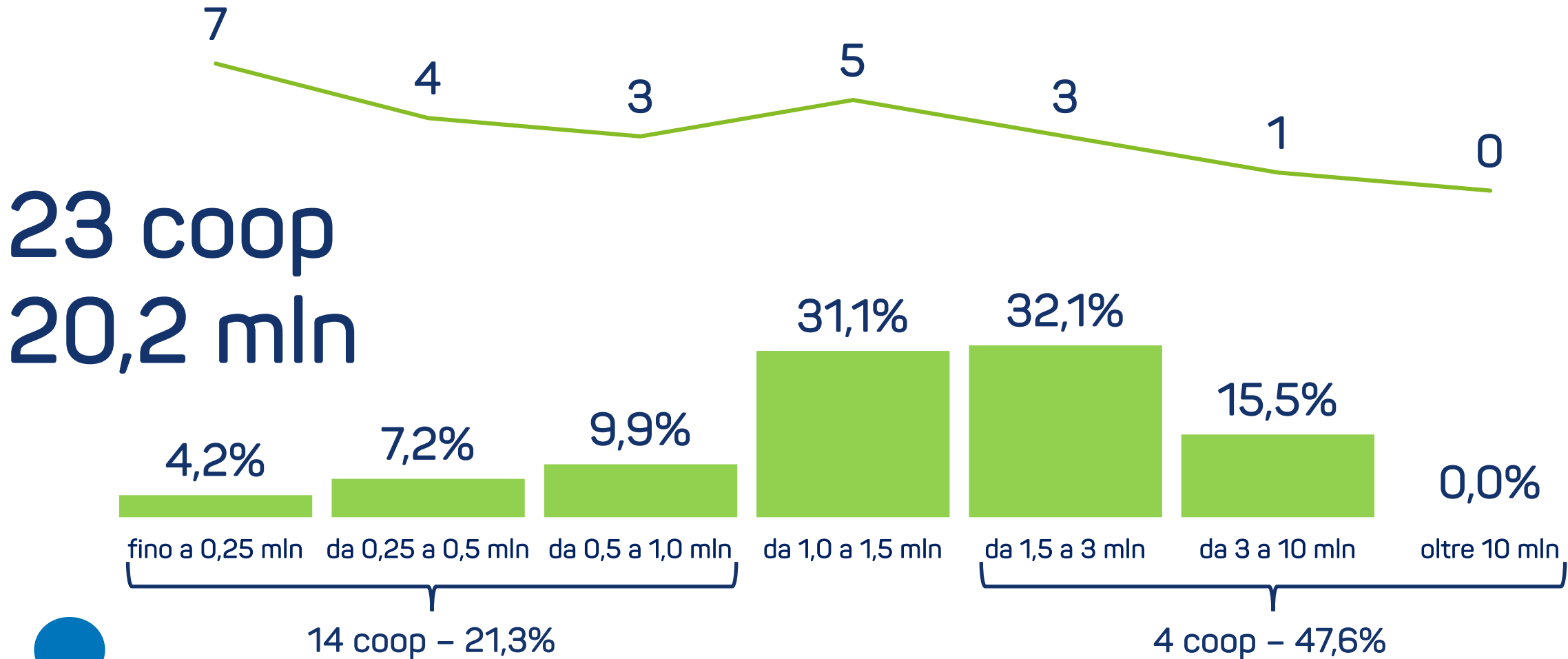
# Concentrazione fatturato

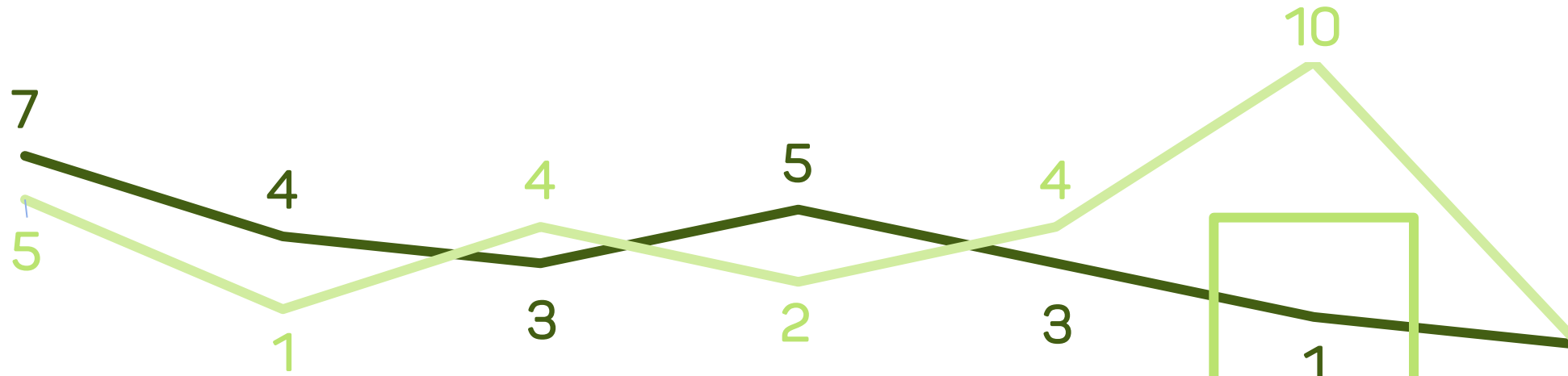
Dati consuntivi 2021

26 coop  
62,3 mln

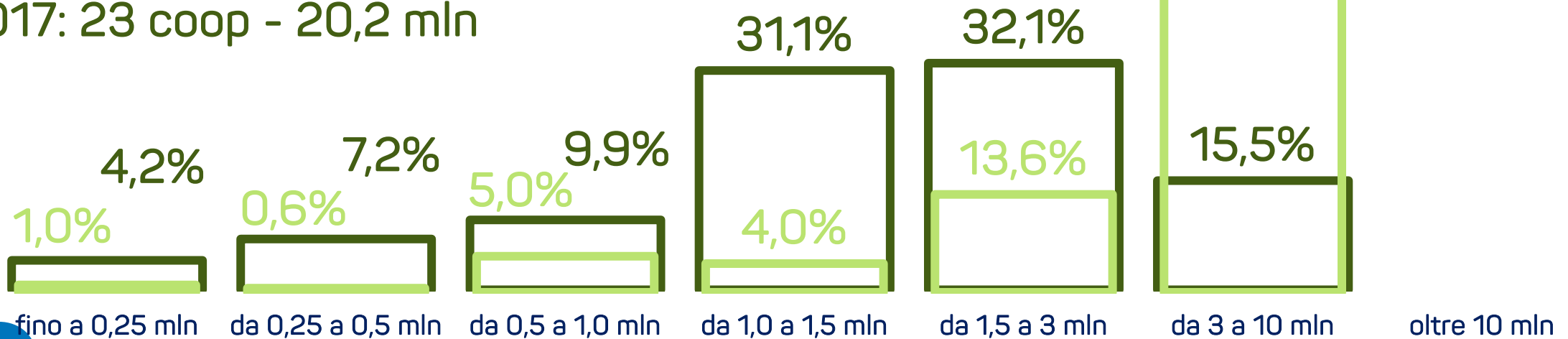


# Concentrazione fatturato Dati consuntivi 2007





2021: 26 coop - 62,3 mln  
 2017: 23 coop - 20,2 mln



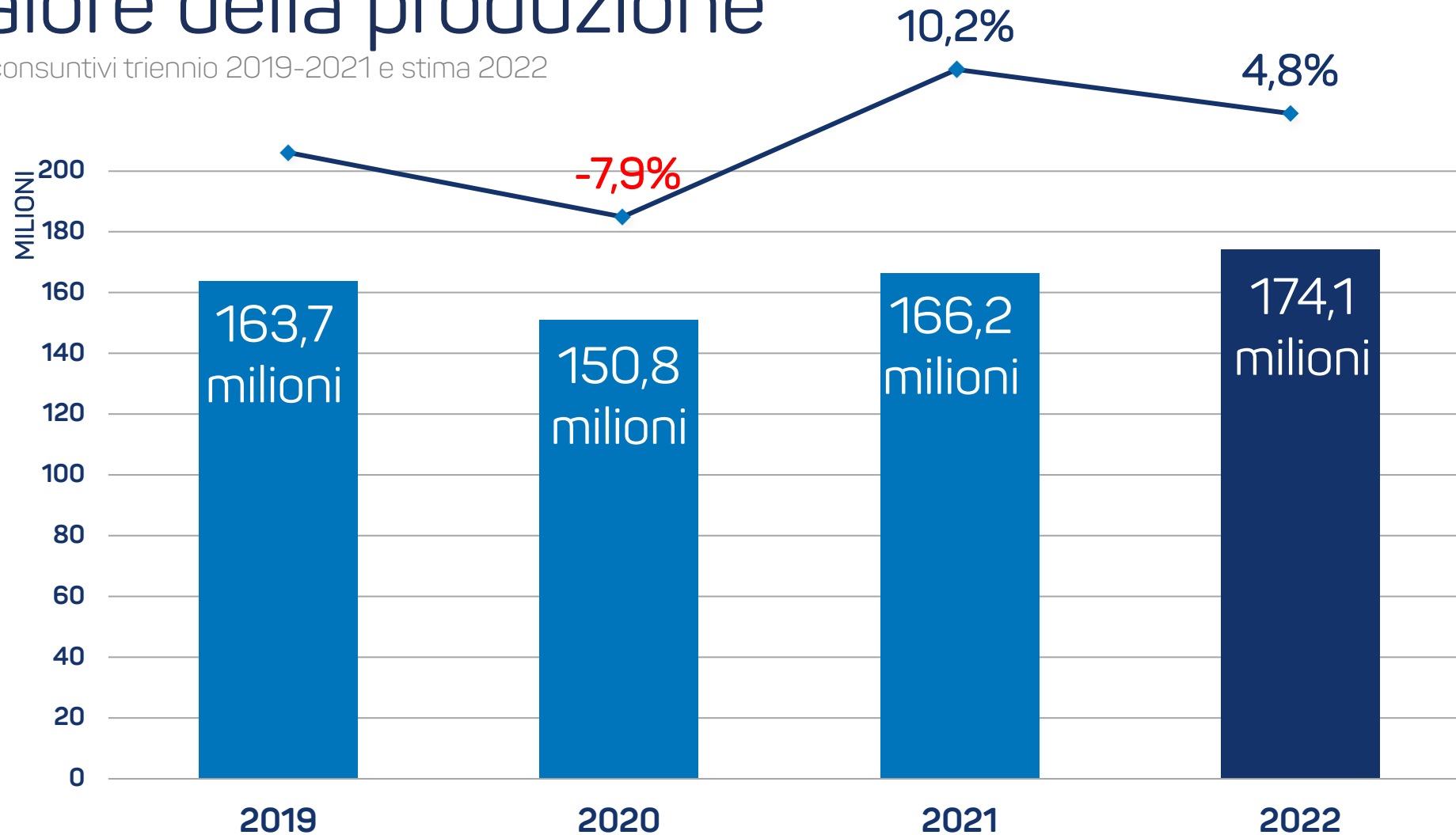
- Solo cooperative sociali di tipo A, B e miste (riclassificate) e dei consorzi (2) erogano direttamente servizi alla persona.
- I dati «omogenei» del triennio 2019-2021 sono relativi a n°80 cooperative socie di cui 56 di tipo A e 24 di tipo B
- Stime 2022 calcolate partendo da n° 61 bilanci raccolti (42 di tipo A e 19 di tipo B), che rappresentano rispettivamente il 95,7% e il 96,4% del valore della produzione 2021





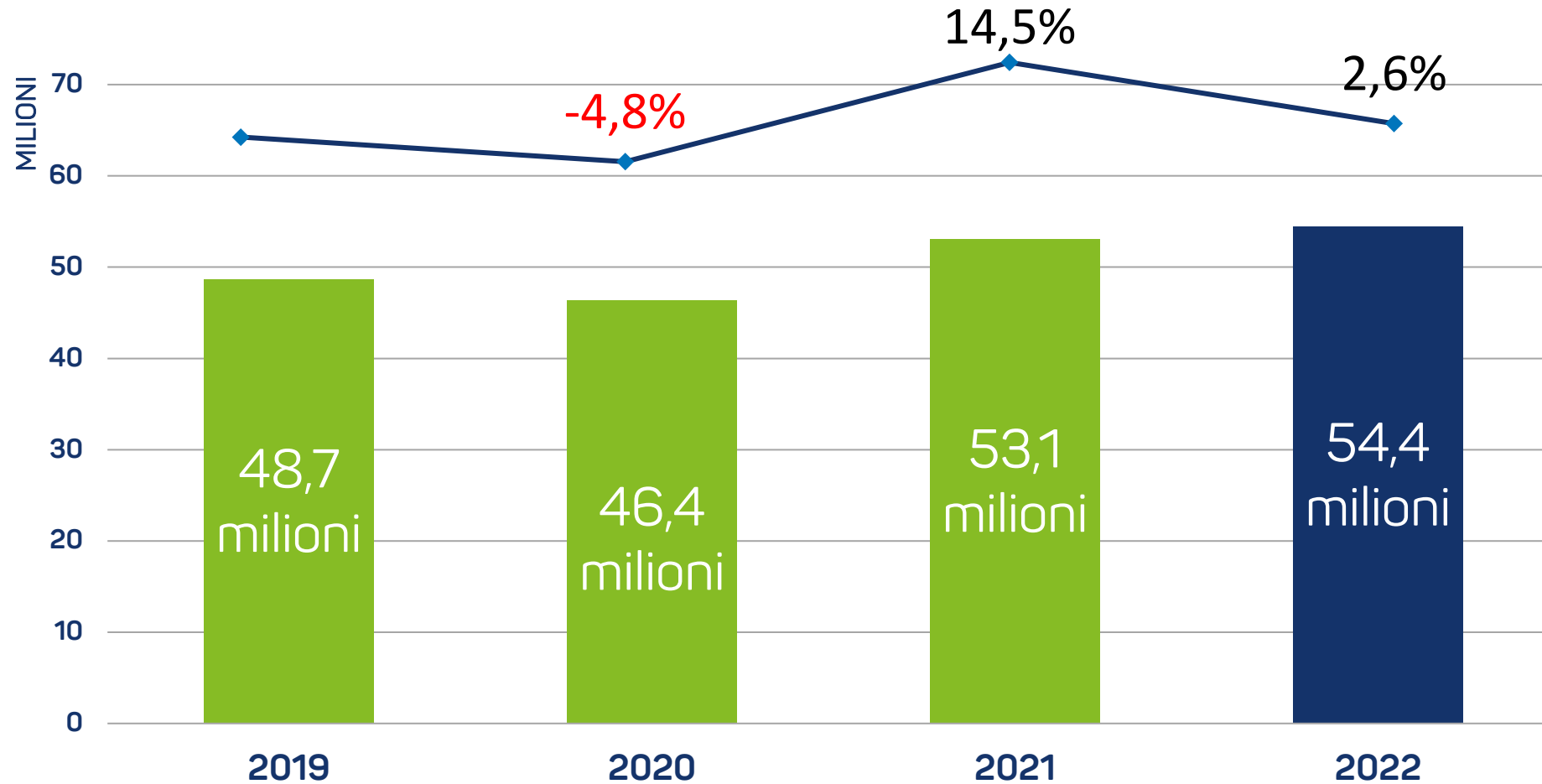
# Valore della produzione

Dati consuntivi triennio 2019-2021 e stima 2022



# Valore della produzione

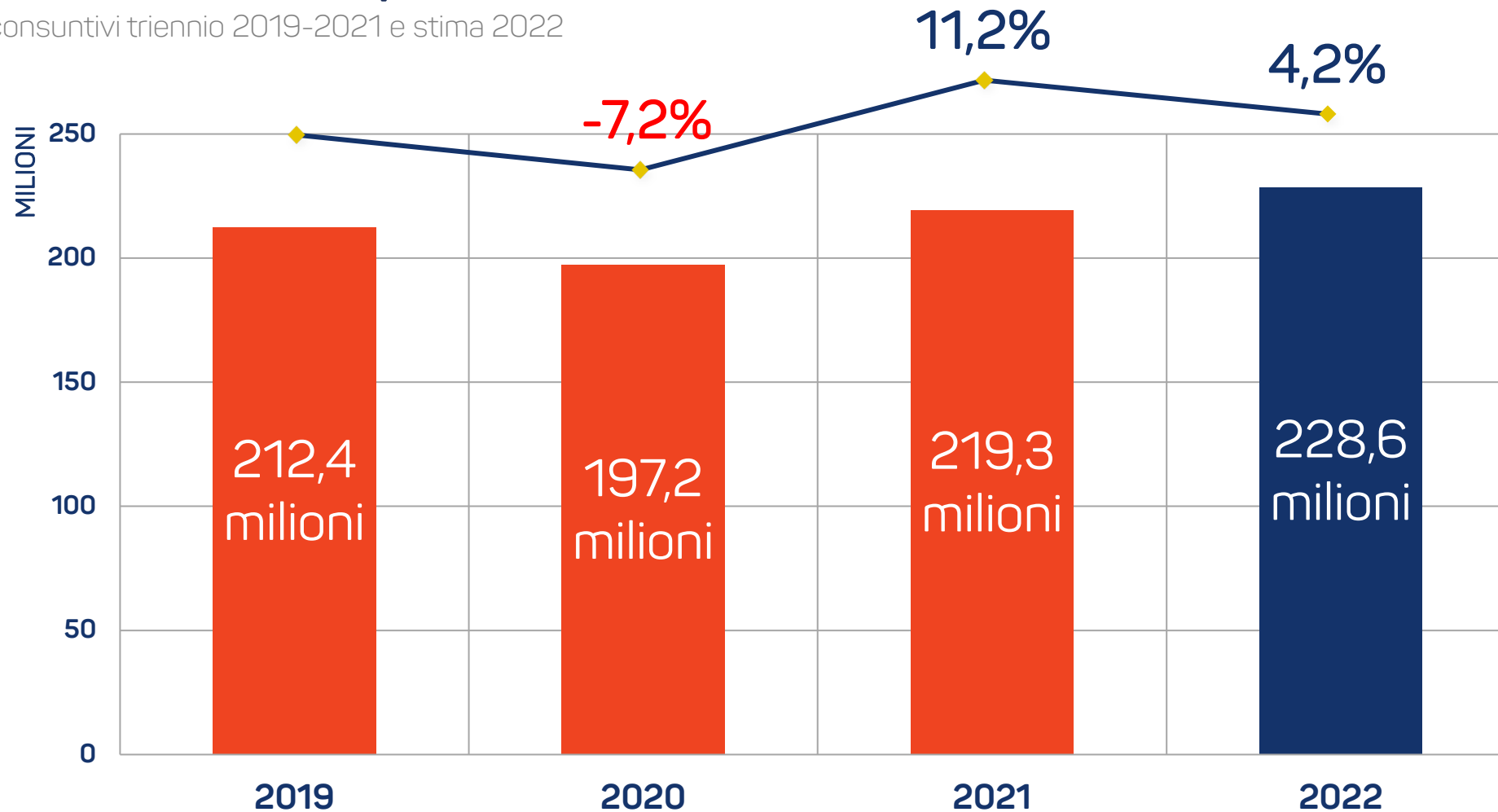
Dati consuntivi triennio 2019-2021 e stima 2022





# Valore della produzione

Dati consuntivi triennio 2019-2021 e stima 2022

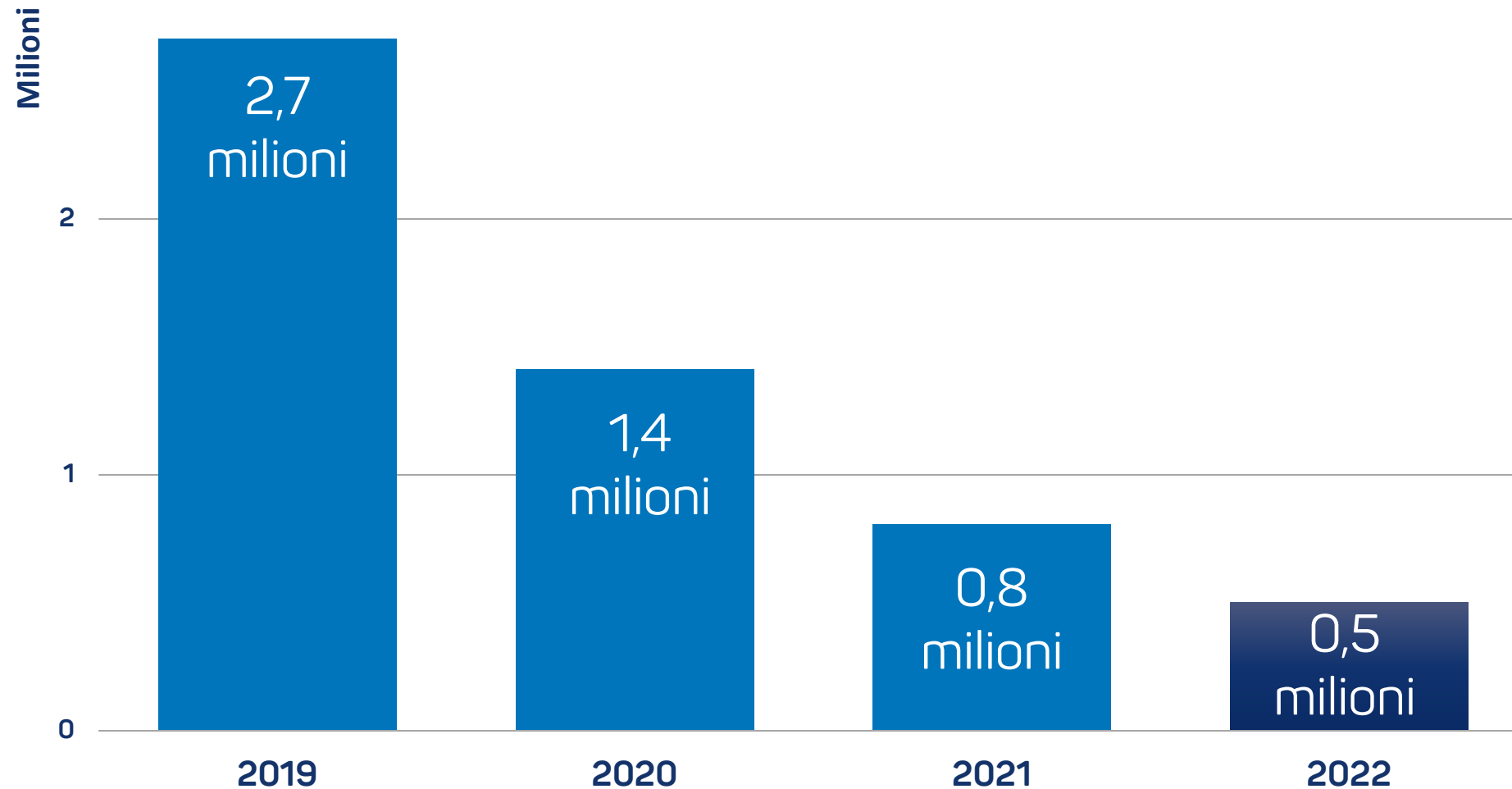


# Risultato netto



# Risultato netto

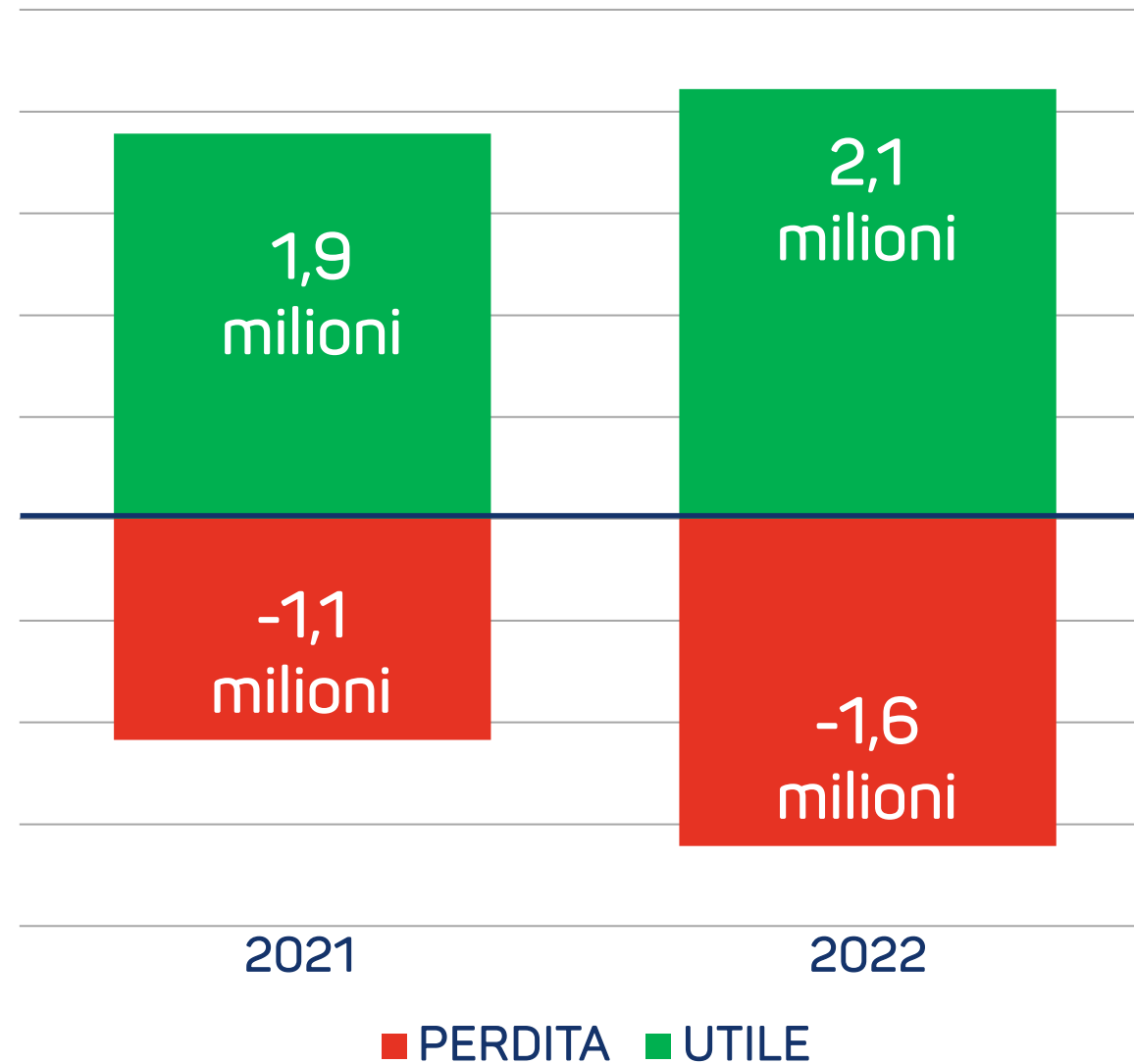
Dati consuntivi triennio 2019-2021 e stima 2022





# Utili e perdite

Dati relativi ai bilanci 2022 disponibili



# Cooperative in utile e in perdita

Dati relativi ai bilanci 2022 disponibili



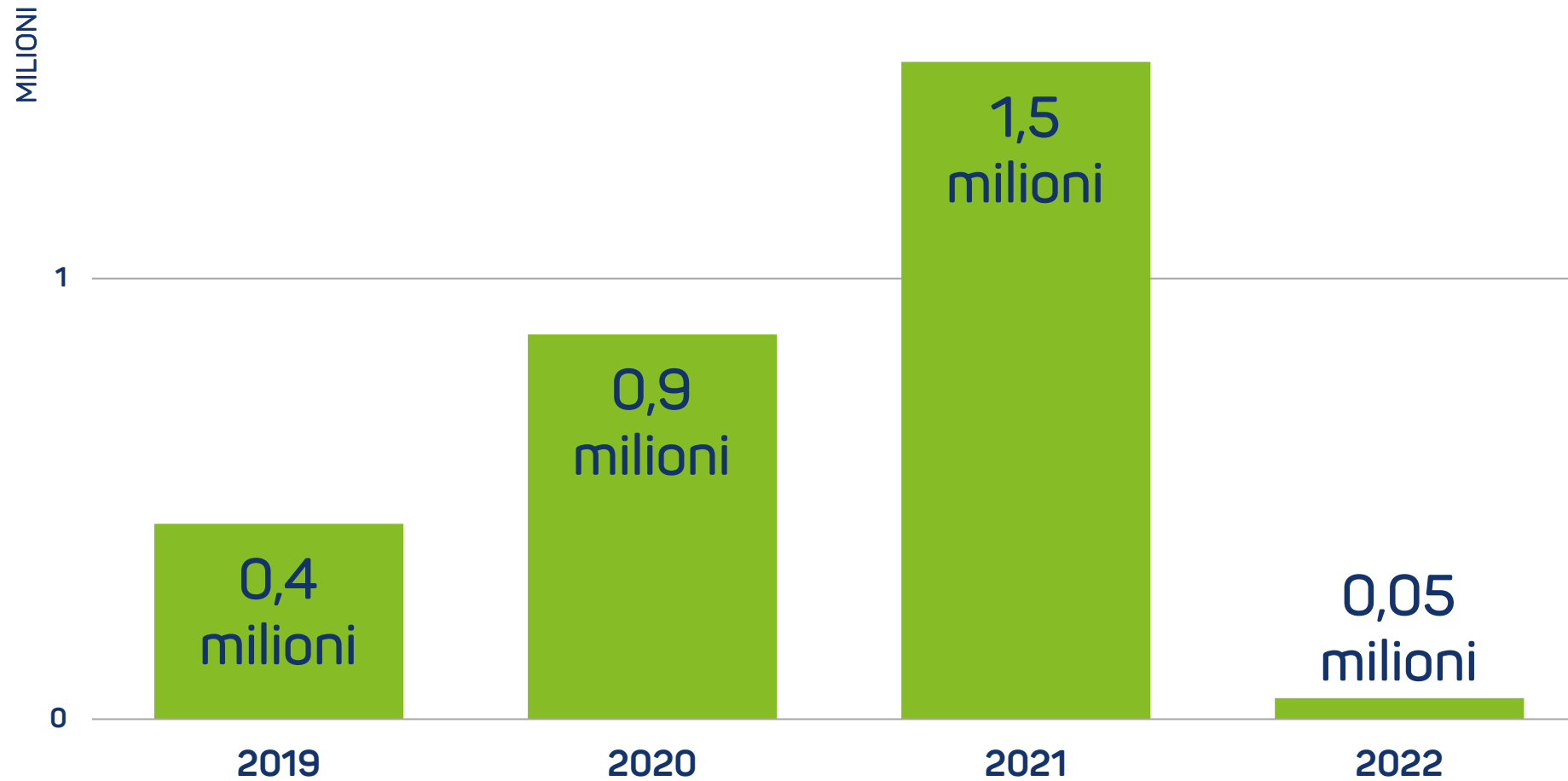
	2020	2021	2022		2020	2021	2022
Sociali Tipo A	34	27	22	Sociali Tipo A	8	15	20





# Risultato netto

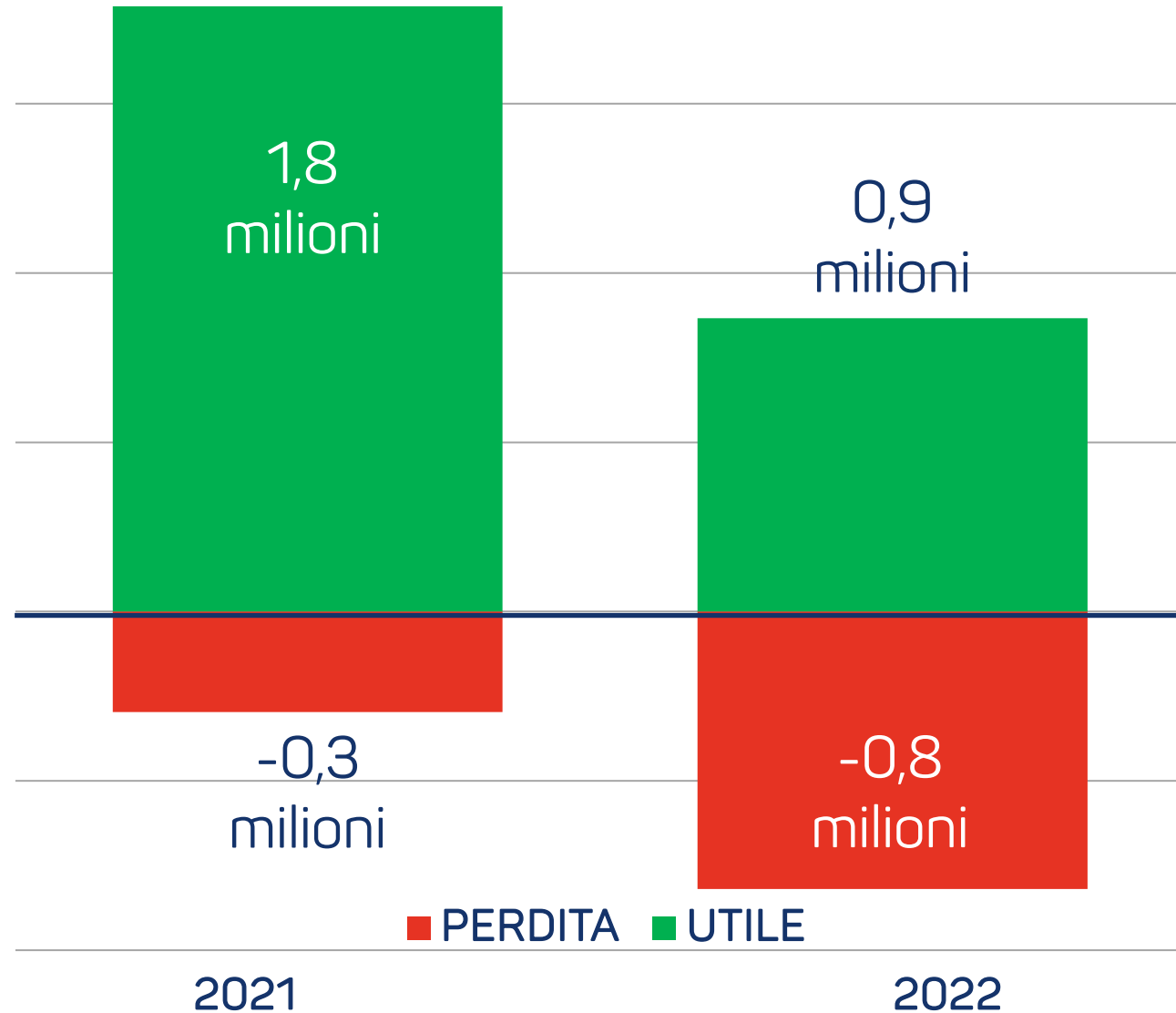
Dati consuntivi triennio 2019-2021 e stima 2022






# Utali e perdite

Dati relativi ai bilanci 2022 disponibili



# Cooperative in utile e in perdita

Dati relativi ai bilanci 2022 disponibili



2020

2021

2022

2020

2021

2022

Sociali  
Tipo B

13

17

11

Sociali  
Tipo B

5

2

8





# Marginalità

# Marginalità

Dati consuntivi triennio 2010-2021 + stima 2022

2007 2008 2009 2010 2011 2012 2013 2014 2015 2016 2017 2018 2019 2020 2021 2022



<b>tipo A</b>	2,1%	2,4%	1,9%	2,1%	1,3%	2,3%	1,7%	1,7%	1,7%	2,9%	2,0%	1,9%	1,5%	1,0%	0,6%	0,3%
<b>tipo B</b>	5,4%	1,0%	1,6%	2,1%	3,2%	3,0%	2,6%	2,2%	1,5%	0,9%	1,0%	2,4%	1,8%	3,3%	3,9%	0,0%



# Marginalità per classi di fatturato

Dati relativi ai bilanci 2022 disponibili

CLASSI FATTURATO	N. COOP	2020	2021	2022
fino a 0,25 mln	3	-4,22%	-4,01%	-37,70%
da 0,25 a 0,5 mln	2	3,92%	-12,66%	-0,52%
da 0,5 a 1,0 mln	4	3,93%	-0,97%	-3,72%
da 1,0 a 1,5 mln	5	0,97%	-0,33%	-1,50%
da 1,5 a 3 mln	9	4,04%	1,61%	-0,14%
da 3 a 10 mln	15	0,00%	0,46%	0,94%
oltre 10 mln	4	0,70%	0,15%	0,25%
TOTALE	42	0,82%	0,36%	0,26%



# Marginalità per classi di fatturato

Dati relativi ai bilanci 2022 disponibili

CLASSI FATTURATO	N. COOP	2020	2021	2022
fino a 0,25 mln	2	2,69%	0,97%	1,18%
da 0,25 a 0,5 mln	0	0,00%	0,00%	0,00%
da 0,5 a 1,0 mln	2	-9,50%	11,63%	6,87%
da 1,0 a 1,5 mln	2	-4,09%	1,41%	-4,12%
da 1,5 a 3 mln	5	-0,59%	3,02%	-0,24%
da 3 a 10 mln	8	2,83%	3,33%	0,17%
oltre 10 mln	0	0,00%	0,00%	0,00%
TOTALE	19	1,76%	3,41%	0,09%

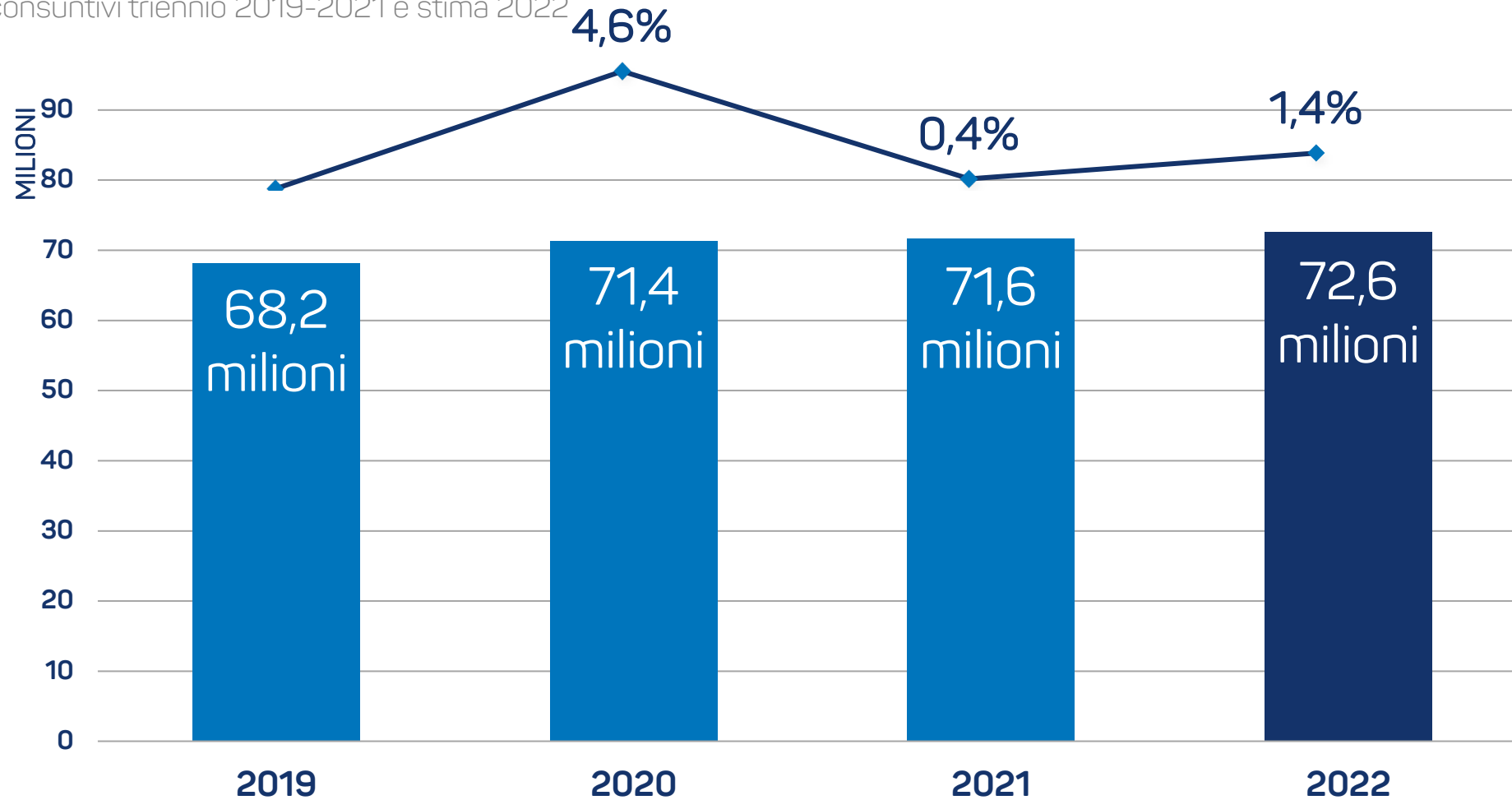


# Patrimonio netto



# Patrimonio netto

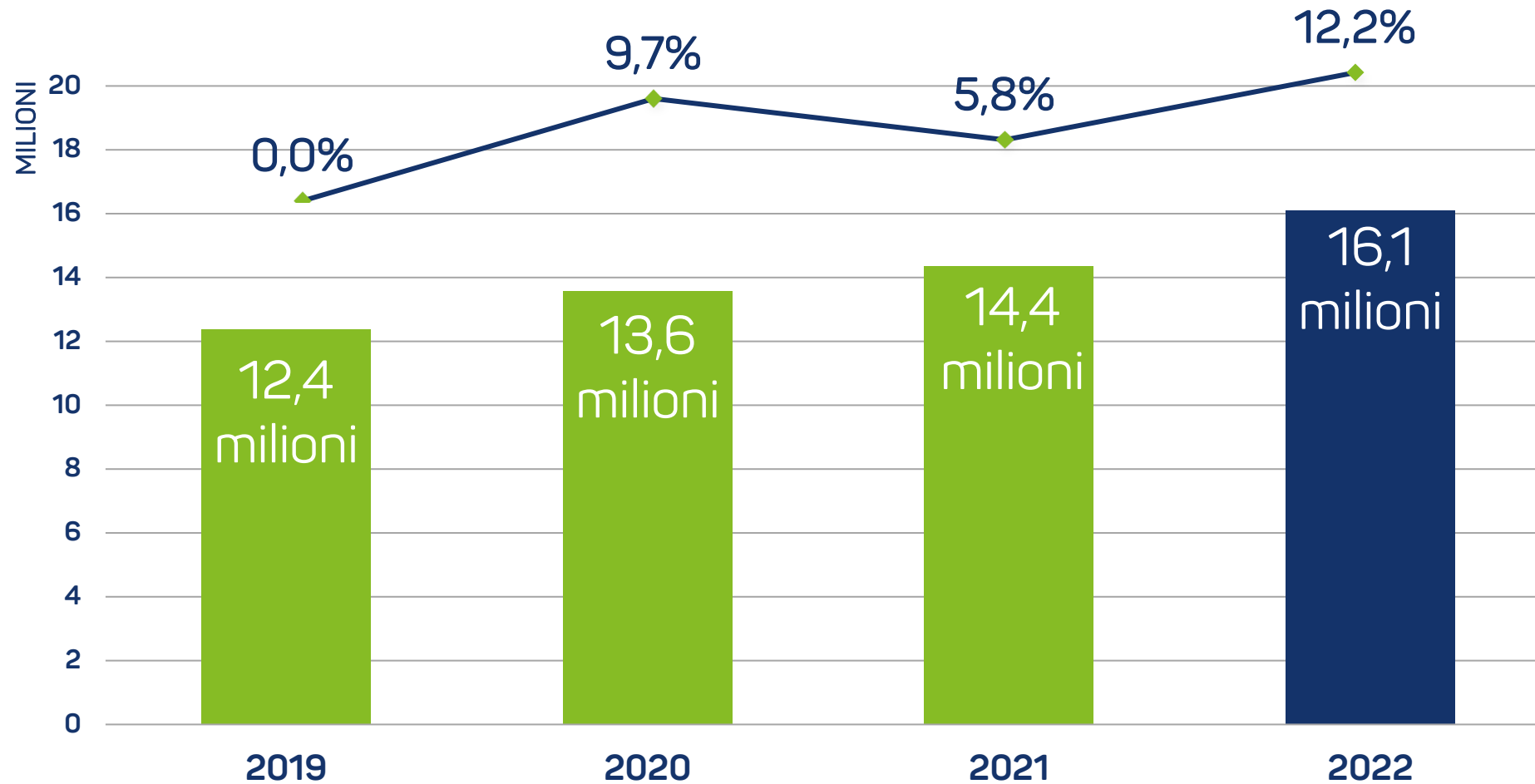
Dati consuntivi triennio 2019-2021 e stima 2022





# Patrimonio netto

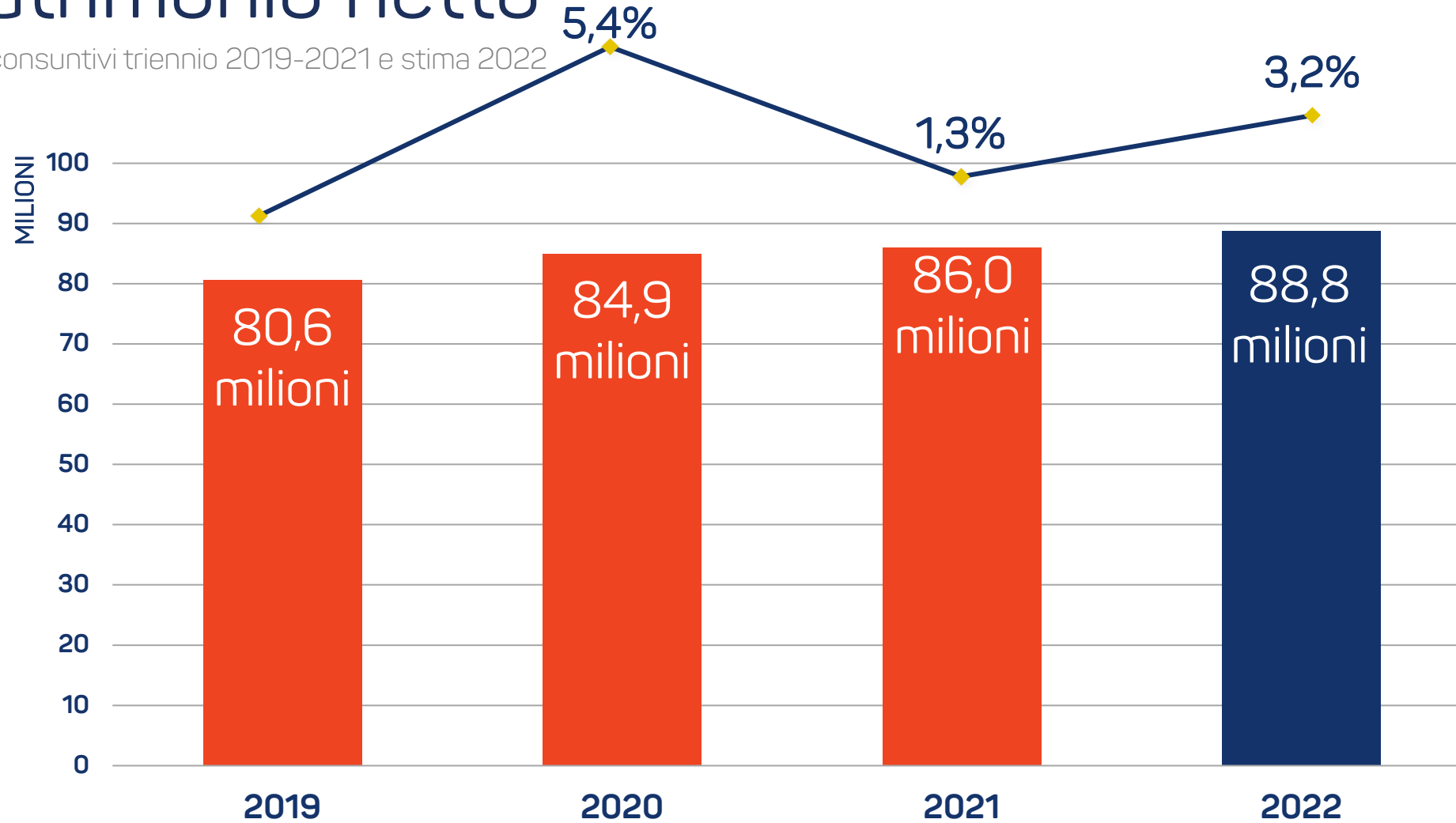
Dati consuntivi triennio 2019-2021 e stima 2022





# Patrimonio netto

Dati consuntivi triennio 2019-2021 e stima 2022





# Dati occupazionali

# Dati occupazionali

**DATI RELATIVI  
INTERA POPOLAZIONE  
89 cooperative su 89\***

\* di cui 5 cooperative con dati del personale stimati pari all'ultimo dato disponibile





# Dati occupazionali

ULA esercizio 2022

	2020	2021	2022	var.	%
Sociali tipo A	3.128,3	3.299,8	3.293,9	-5,9	-0,2%
Sociali tipo B	1.370,7	1.629,0	1.627,9	-1,1	-0,0%
Consorzi	220,0	248,8	233,3	-15,5	-6,2%
<b>TOTALE</b>	<b>4.719,0</b>	<b>5.177,6</b>	<b>5.155,1</b>	<b>-22,5</b>	<b>-0,4%</b>



Grazie per  
l'attenzione